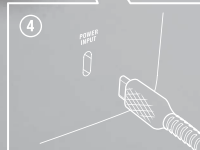
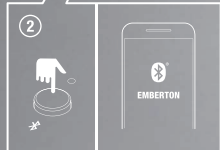
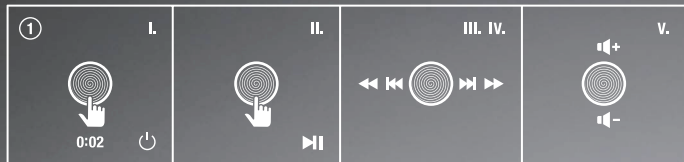


Marshall

EMBERTON – PORTABLE LOUDSPEAKER

USER MANUAL





装置配置

日本語

① コントロールノブ

- I. 電源オン/オフ
2秒間長押しする
- II. 再生/一時停止
1回押す
- III. 前へスキップ/後ろへスキップ
右向きまたは左向きに押す
- IV. 早送り/早戻し
右向きまたは左向きに長押しする
- V. 音量を上げる/下げる
上向きまたは下向きに押す

③ バッテリーインジケーター

10セグメントのバッテリー残量表示にバッテリーの充電状況が表示されます。

④ 充電用USBポート

付属のUSBケーブルを使用して、スピーカーを電源に接続しバッテリーに充電します。

バッテリーの充電が終わると、インジケーターの点滅が止まります。

② BLUETOOTH® ペアリングボタンとインジケーター

上のインジケーターが点滅し始めBluetoothのペアリングモードになるまで* Bluetoothボタンを押します。

初めて使用するとき

01. コントロールノブを2秒間長押しします。スピーカーがオンになり、ペアリングモードになります。
02. お使いのオーディオデバイスのBluetoothリストからEMBERTONを選択します。

MARSHALLHEADPHONES.COM

Design of device and packaging are intellectual properties of Zound Industries International AB and Marshall Amplification Plc. © All Rights Reserved. MARSHALL, Marshall Amps, their respective logos, "Marshall" and "Marshall" trade dress are trademarks and intellectual property of Marshall Amplification Plc and may not be used without permission. Permission granted to Zound Industries International AB. The Bluetooth® wordmark and logos are registered trademarks owned by the Bluetooth SIG, Inc. and any use of such marks by Zound Industries International AB is under license. R 1.0