







Marshall

WILLEN – PORTABLE LOUDSPEAKER

FULL ONLINE MANUAL

機器の構成



6 I.	II.	III.	IV.
 0:02 	 		

概要

① USB-C電源入力

USB電源に差し込んで、スピーカーを充電します。

② 取り付け用ストラップ

取り外すには、ストラップの右下をそっと引きます。

③ BLUETOOTHボタン

LEDが赤色にゆっくりと点滅するまでBluetooth®ボタンを押し続けると、ペアリングモードになります。

④ マイク

マイクを使用すると、Willenをスピーカーフォンとして利用できます。通話中にBluetoothボタンを押すと、Willenで通話するか携帯電話で通話するかを切り替えることができます。

⑤ バッテリーインジケーター

5段階のバッテリーインジケーターは、ライトの点灯でバッテリーの充電状態を示します。点灯数が増えていくアニメーションは、充電中であることを示します。

⑥ 操作ノブ

- I. 2秒間押し続けると、電源のオン/オフが切り替わります。
- II. 1回押すと、再生/一時停止します。
- III. 右を押すと曲送り、左を押すと曲戻し。
- IV. 上下を押して音量を調節します。
- V. 1回押すと、通話を開始または終了します。
- VI. 2回押すと、着信を拒否します。

右を押すと曲送り、左を押すと曲戻し。

操作方法

BLUETOOTHのペアリング

- I. スピーカーの電源がオンになるまで操作ノブを押し続けます。
- II. LEDが赤色にゆっくりと点滅するまでBluetoothボタンを押し続けます。
- III. オーディオ機器のBluetoothリストからWILLENを選択します。

出荷時設定へのリセット

出荷時設定にリセットすると、ファームウェアの更新を除いて、スピーカーが初期設定に戻ります。

注:これを行うとユーザー設定がすべて削除され、スピーカーの再設定が必要になります。

- I. スピーカーの電源がオンになっていることを確認します。
- II. Bluetoothボタンを7秒間押し続けます。すべてのインジケータが消灯し、スピーカーが再起動します。
- III. オーディオ機器のBluetoothリストからWILLENを削除し、再度ペアリングを行います。

MARSHALL BLUETOOTHアプリ

Marshall Bluetoothアプリをダウンロードして、スピーカーの性能を最大限に活かしましょう。常に最新版のソフトウェアを使用してください。



STACKモード

2台以上のWillenスピーカーをStackセッションで接続すると、より大きな音量が得られます。メインスピーカーで何かを再生すると、そのセッション内のすべてのスピーカーで同期再生が行われます。個々のスピーカーの音量を調節して、最適なバランスを実現できます。

① メインスピーカー

Bluetoothボタンを3回押すと、Stackセッションが開始または終了します。他のスピーカーがセッションに加わるまで、LEDが点滅します。

② 追加スピーカー

セッションに追加するスピーカーのBluetoothボタンを2回押します。そのスピーカーがセッションに加わるまで、LEDが点滅します。セッション中、そのスピーカーはそれまで接続されていたオーディオ機器から切断され、セッションの終了後に再接続を試みます。

スピーカーをセッションから削除するには、そのスピーカーのBluetoothボタンを2回押します。



トラブルシューティング

問題	原因	対策
スピーカーの電源がオンにならない	バッテリーが充電されていません。	スピーカーをUSB電源に接続して充電してください。
Bluetooth機器との接続またはペアリングができない	お使いの機器(携帯電話またはコンピューター)でBluetoothが有効になっていません。	お使いのオーディオ機器でBluetoothを有効にしてください。
	スピーカーの電源がオンになっていません。	操作ノブを2秒間押し続けてスピーカーの電源をオンにしてから、ペアリングモードで設定してください。
Stackモードで再生できない	再生用機器がメインスピーカーに接続されていません。	再生用機器(携帯電話またはコンピューター)がメインスピーカーとペアリングされていることを確認してください。
Bluetooth接続または音声途切れる	Bluetooth機器同士の距離が離れすぎているか、接続が障害物の影響を受けています。	壁やドアなどの障害物に妨げられないように、機器同士を近くに移動してください。

トラブルシューティング

問題	原因	対策
Bluetooth接続 または音声途切れる	スピーカーの周囲に強力な電界があります。電子レンジ、ワイヤレスネットワークアダプター、蛍光灯、ガスオーブンなどの製品では、Bluetooth機器と同じ周波数帯域が使用されています。これが原因で、電気妨害が発生することがあります。	スピーカーを別の場所に移動するか、原因となっている電子機器をオフにするか移動してください
動作が不安定	スピーカーのファームウェアが最新版ではありません。	Marshall Bluetoothアプリをダウンロードし、スピーカーに接続します。アプリの指示に従って、スピーカーのファームウェアを最新版にしてください。
	ソフトウェアエラーが発生しました。	Bluetoothボタンを7秒間押し、出荷時設定にリセットしてください。スピーカーを再設定する必要があります。